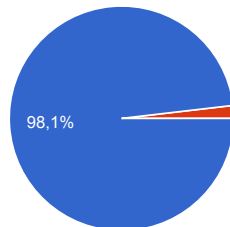


220 reacties

[Alle reacties weergeven](#)

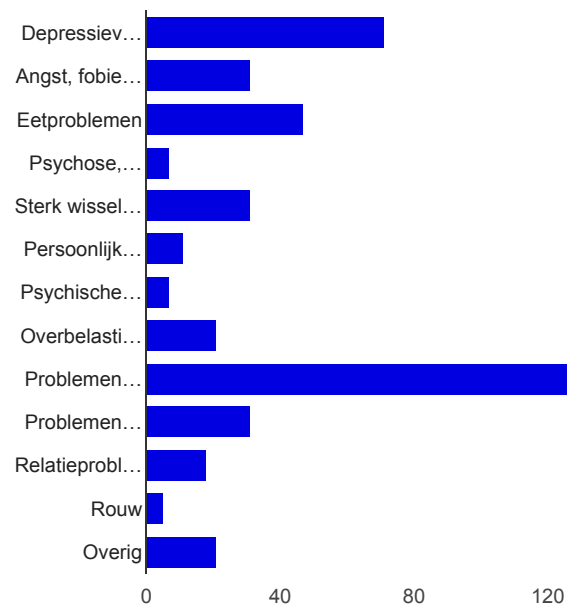
Overzicht

1) Heeft u in de afgelopen 4 maanden tenminste één behandelcontact gehad met een therapeut, maatschappelijk werker, psychiater, sociaal psychiatrisch verpleegkundige of psycholoog?



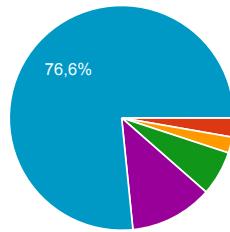
ja	212	98.1%
nee	4	1.9%

2) Waarvoor heeft u hulp gezocht? Er zijn meerdere antwoorden mogelijk; u kunt alle antwoorden aankruisen die op u van toepassing zijn.



Depressieve klachten, somberheid, het niet meer zien zitten, niets meer voelen, nergens plezier in hebben	71	32.3%
Angst, fobie, dwanghandelingen en/of dwanggedachten	31	14.1%
Eetproblemen	47	21.4%
Psychose, wanen, hallucinaties, (ernstige) verwardheid	7	3.2%
Sterk wisselende stemmingen	31	14.1%
Persoonlijkheidsproblematiek (bijvoorbeeld borderline)	11	5%
Psychische klachten met een lichamelijke oorzaak	7	3.2%
Overbelastingsklachten, zoals burn-out, overspannenheid, stress, zich overbelast voelen	21	9.5%
Problemen vanwege het gebruik van alcohol, drugs, of door gokken	160	72.7%
Problemen met werk/baan, financiën, huisvesting, werk of school	31	14.1%
Relatieproblemen, huiselijk geweld, problemen in de opvoeding	18	8.2%
Rouw	5	2.3%
Overig	21	9.5%

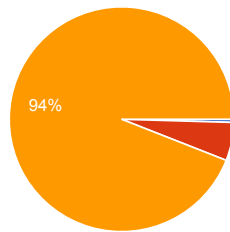
3)Wanneer zijn uw huidige klachten ongeveer begonnen?



Korter dan 1 maand geleden	0	0%
1 tot 3 maanden geleden	6	2.8%
3 tot 6 maanden geleden	5	2.3%
6 maanden tot 1 jaar geleden	14	6.4%
1 tot 2 jaar geleden	26	11.9%
Langer dan 2 jaar geleden	167	76.6%

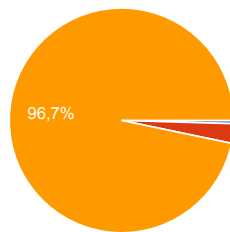
BEREIKBAARHEID VAN DE BEHANDELAAR(S)

4)Is het een probleem om een afspraak met uw behandelaar snel te laten plaatsvinden?



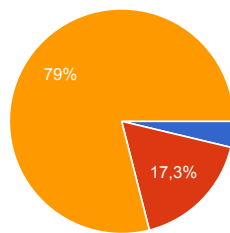
Een groot probleem	1	0.5%
Een klein probleem	12	5.5%
Geen probleem	205	94%

5)Is het een probleem om uw behandelaar overdag tussen 9.00 en 17.00 uur telefonisch te bereiken?



Een groot probleem	1	0.5%
Een klein probleem	6	2.8%
Geen probleem	207	96.7%

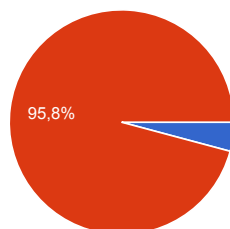
6)Is het een probleem om een behandelaar 's avonds of in het weekend telefonisch te bereiken, in geval van nood?



Een groot probleem	8	3.7%
Een klein probleem	37	17.3%
Geen probleem	169	79%

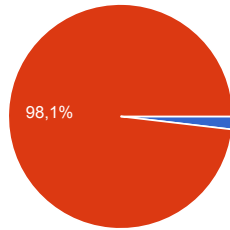
INFORMATIEVOORZIENING Deze vragen hebben betrekking op de afgelopen 12 maanden

7)Heeft u informatie gekregen over de behandelingsmogelijkheden die er voor uw klachten zijn?



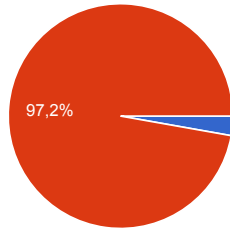
Nee	9	4.2%
Ja	207	95.8%

8)Heeft u informatie gekregen over de aanpak van uw huidige behandeling?



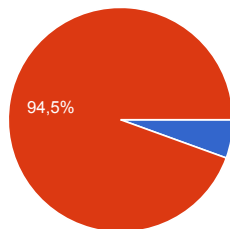
Nee	4	1.9%
Ja	212	98.1%

9)Heeft u informatie gekregen over hoe u met uw klachten om kunt gaan?



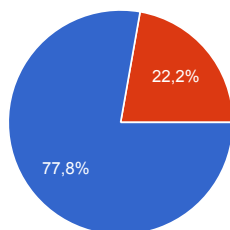
Nee	6	2.8%
Ja	209	97.2%

10)Heeft u informatie gekregen over het resultaat dat u van de behandeling kunt verwachten?



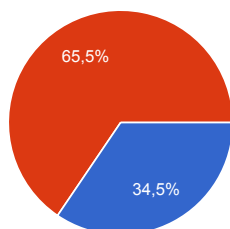
Nee	12	5.5%
Ja	205	94.5%

11)Heeft u in de afgelopen 12 maanden medicijnen gebruikt voor uw psychische klachten?



Nee, ga verder met vraag 15	15	168	77.8%
Ja	48	22.2%	

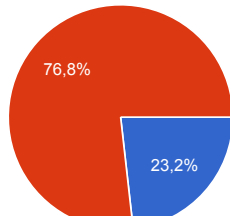
12)Heeft u informatie gekregen over de verschillende soorten medicijnen die er bestaan voor uw klachten?



Nee	20	34.5%
Ja	38	65.5%

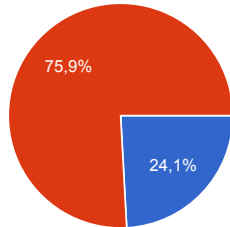
13)Heeft u informatie gekregen over de werking van de medicijnen die u gebruikt?

Nee	13	23.2%
Ja	43	76.8%



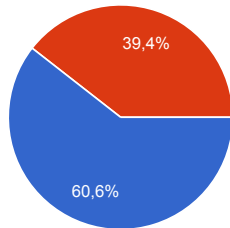
le (lichamelijke) bijwerkingen van de medicijnen die

Nee	14	24.1%
Ja	44	75.9%



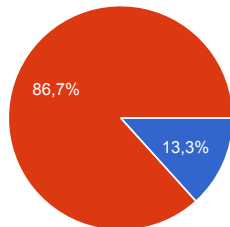
15)Heeft u informatie gekregen over behandelmogelijkheden elders?

Nee	132	60.6%
Ja	86	39.4%



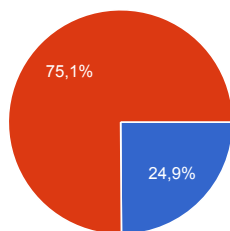
16)Heeft u informatie gekregen over andere vormen van behandeling of ondersteuning zoals zelfhulpprogramma's, cliëntondersteuning, patiëntenverenigingen, E-hulp en alternatieve geneeswijzen?

Nee	29	13.3%
Ja	189	86.7%



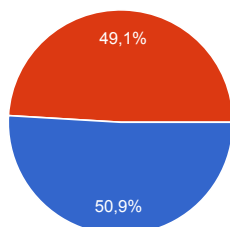
17)Heeft u informatie gekregen over uw rechten als cliënt wat betreft het inzien van uw cliëntdossier?

Nee	54	24.9%
Ja	163	75.1%

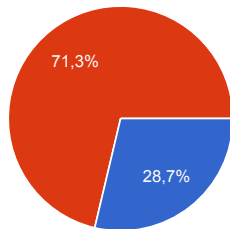


18)Heeft u informatie gekregen over uw rechten als cliënt wat betreft de mogelijkheden tot een second opinion?

Nee	108	50.9%
Ja	104	49.1%

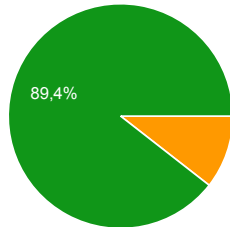


19) Heeft u informatie gekregen over uw rechten als cliënt wat betreft de klachtenprocedure?



Nee	62	28.7%
Ja	154	71.3%

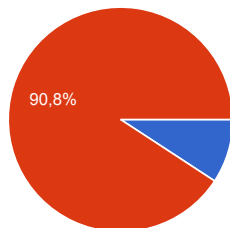
20) Legt uw behandelaar u dingen op een begrijpelijke manier uit?



Nooit	0	0%
Soms	0	0%
Meestal	23	10.6%
Altijd	195	89.4%

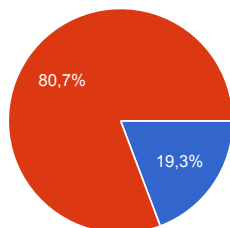
INSPRAAK EN KEUZEVRIJHEID

21) Kunt u uw voorkeuren aangeven voor een bepaalde vorm van behandeling?



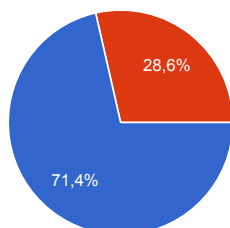
Nee	20	9.2%
Ja	197	90.8%

22) Kunt u kiezen uit verschillende soorten behandelingen?



Nee	42	19.3%
Ja	176	80.7%

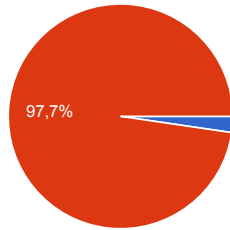
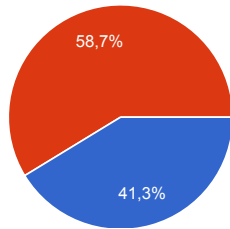
23) Kunt u kiezen wie uw behandelaar is?



Nee	155	71.4%
Ja	62	28.6%

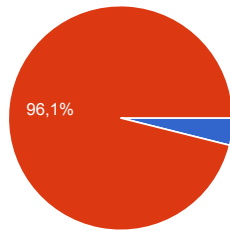
24) Kunt u kiezen op welk tijdstip van de dag de behandeling plaatsvindt?

Nee	90	41.3%
Ja	128	58.7%



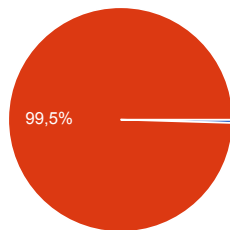
Nee, ga verder met vraag 29	5	2.3%
Ja	211	97.7%

26) Kunt u meebeslissen over de inhoud van uw behandelplan?



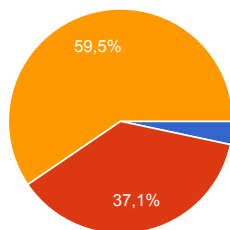
Nee	8	3.9%
Ja	197	96.1%

27) Heeft u ingestemd met uw behandelplan?



Nee	1	0.5%
Ja	209	99.5%

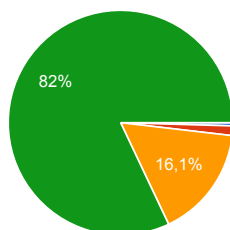
28) Is het behandelplan in overleg met u bijgesteld?



Nee	7	3.3%
Ja	78	37.1%
Niet van toepassing	125	59.5%

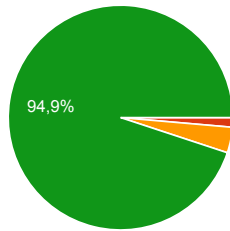
BEJEGENING

29) Heeft uw behandelaar genoeg tijd voor u?



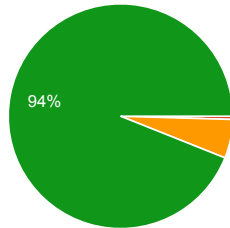
Nooit	1	0.5%
Soms	3	1.4%
Meestal	35	16.1%
Altijd	178	82%

30. Luistert uw behandelaar aandachtig naar u?



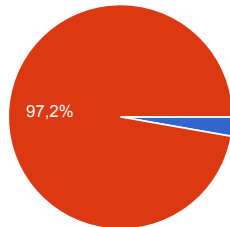
Nooit	0	0%
Soms	3	1.4%
Meestal	8	3.7%
Altijd	206	94.9%

31) Neemt de behandelaar u serieus?



Nooit	0	0%
Soms	1	0.5%
Meestal	12	5.6%
Altijd	202	94%

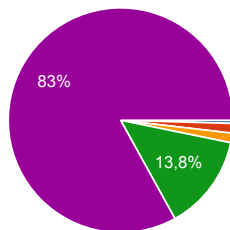
32) Begrijpt uw behandelaar in voldoende mate wat uw klachten zijn?



Nee	6	2.8%
Ja	211	97.2%

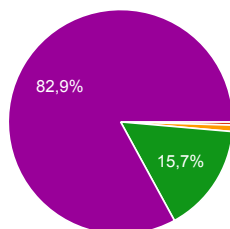
VERANDERINGEN IN KLACHTEN EN FUNCTIONEREN

33) Vergeleken met 12 maanden geleden, hoe vindt u dat u nu functioneert?



Veel minder goed	1	0.5%
Iets minder goed	3	1.4%
Ongeveer hetzelfde	3	1.4%
Een beetje beter	30	13.8%
Veel beter	181	83%

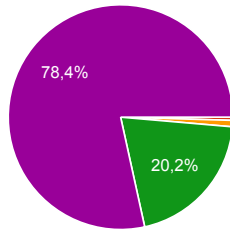
34) Vergeleken met 12 maanden geleden, hoe vindt u dat u nu met uw klachten omgaat?



Veel minder goed	0	0%
Iets minder goed	1	0.5%
Ongeveer hetzelfde	2	0.9%
Een beetje beter	34	15.7%
Veel beter	180	82.9%

35) Vergeleken met 12 maanden geleden, hoe beoordeelt u nu uw klachten? Het gaat nu:

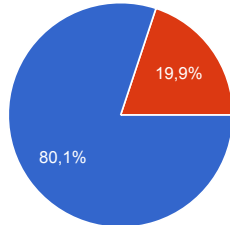
Veel minder goed	0	0%
Iets minder goed	1	0.5%
Ongeveer hetzelfde	2	0.9%



Een beetje beter	44	20.2%
Veel beter	171	78.4%

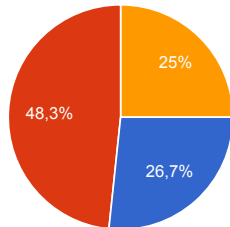
DELAARS

36. Krijgt u behalve hulp van uw behandelaar ook nog hulp van een andere zorgverlener (bijvoorbeeld van uw huisarts)?



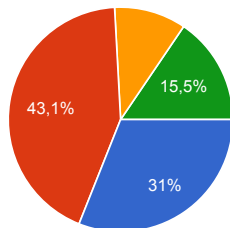
Nee, ga verder met vraag 43	173	80.1%
Ja	43	19.9%

37. Heeft uw behandelaar aan u toestemming gevraagd om informatie over u met andere zorgverleners te delen?



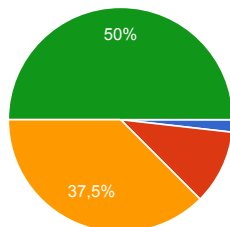
Nee	16	26.7%
Ja, eenmalig	29	48.3%
Ja, verschillende keren	15	25%

38) Moet u aan de andere zorgverlener(s) alles opnieuw vertellen over uw klachten?



Nooit	18	31%
Soms	25	43.1%
Meestal	6	10.3%
Altijd	9	15.5%

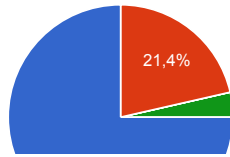
39) Zitten uw behandelaar en de andere zorgverlener(s) op één lijn als het over de beste behandeling voor uw klachten gaat?



Nooit	1	1.8%
Soms	6	10.7%
Meestal	21	37.5%
Altijd	28	50%

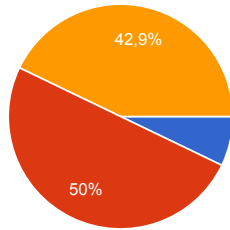
40) Geven uw behandelaars u tegenstrijdige informatie?

Nooit	42	75%
Soms	12	21.4%
Meestal	0	0%
Altijd	2	3.6%



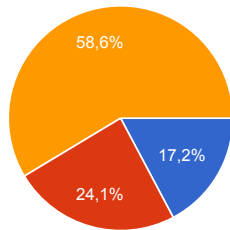
handeling door uw behandelaar?

Nee	4	7.1%
Ja	28	50%
Weet ik niet	24	42.9%



42) Wordt uw behandelaar geïnformeerd over uw lichamelijk functioneren door uw huisarts?

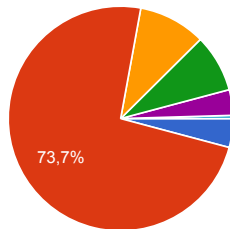
Nee	10	17.2%
Ja	14	24.1%
Weet ik niet	34	58.6%



EVALUATIE EN AFRONDING BEHANDELING

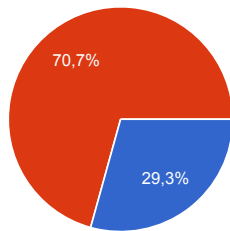
43. Wanneer is uw meest recente behandeling gestart?

Korter dan 1 maand geleden	9	4.1%
1 tot 3 maanden geleden	160	73.7%
3 tot 6 maanden geleden	21	9.7%
6 maanden tot 1 jaar geleden	18	8.3%
1 tot 2 jaar geleden	8	3.7%
Langer dan 2 jaar geleden	1	0.5%



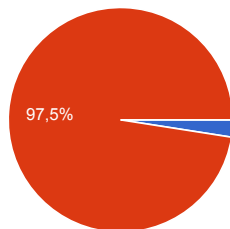
44) Is uw behandeling inmiddels afgerond?

Nee, ga verder met vraag 48	63	29.3%
Ja	152	70.7%

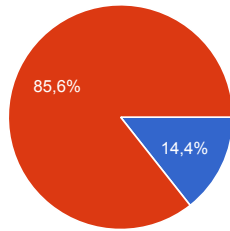


45) Is de behandeling naar uw tevredenheid afgerond?

Nee	4	2.5%
Ja	158	97.5%

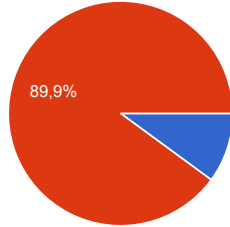


46) Zijn er afspraken gemaakt over nazorg?



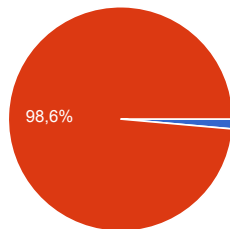
Nee **23** 14.4%
Ja **137** 85.6%

47) Zijn er afspraken gemaakt over wat u moet doen als uw klachten terugkomen of verergeren?



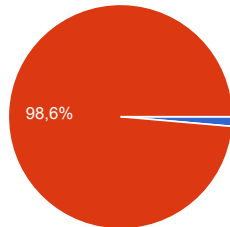
Nee **16** 10.1%
Ja **143** 89.9%

48) Is/was de behandeling naar uw mening de juiste aanpak voor uw klachten?



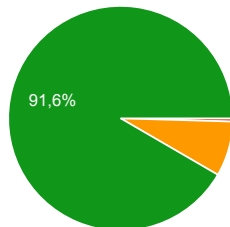
Nee **3** 1.4%
Ja **210** 98.6%

49.)Wordt/werd het behandelplan naar uw wens uitgevoerd?



Nee **3** 1.4%
Ja **214** 98.6%

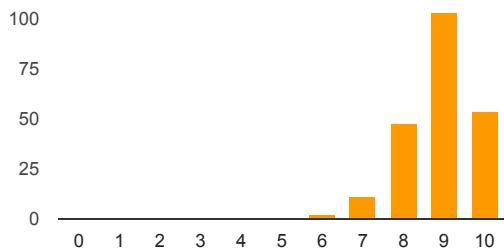
50) Zou u deze instelling bij anderen aanbevelen?



Beslist niet **0** 0%
Waarschijnlijk niet **1** 0.5%
Waarschijnlijk wel **17** 7.9%
Beslist wel **197** 91.6%

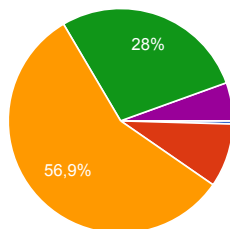
51) Welk cijfer geeft u aan de behandeling? Een 0 betekent: heel erg slecht. Een 10 betekent: uitstekend

0	0	0%
1	0	0%
2	0	0%
3	0	0%
4	0	0%
5	0	0%
6	2	0.9%



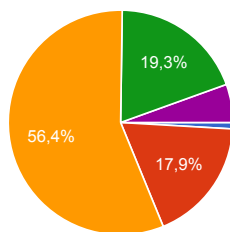
7	11	5%
8	48	22%
9	103	47.2%
10	54	24.8%

52) Hoe zou u over het algemeen uw gezondheid noemen?



Slecht	1	0.5%
Matig	20	9.2%
Goed	124	56.9%
Zeer goed	61	28%
Uitstekend	12	5.5%

53. Hoe zou u over het algemeen uw psychische gezondheid noemen?



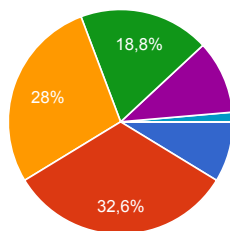
Slecht	2	0.9%
Matig	39	17.9%
Goed	123	56.4%
Zeer goed	42	19.3%
Uitstekend	12	5.5%

54.) Bent u een man of een vrouw?



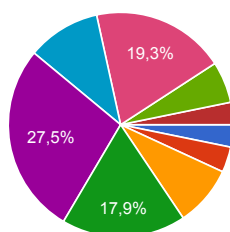
Man	128	59.8%
Vrouw	86	40.2%

55) Wat is uw leeftijd?



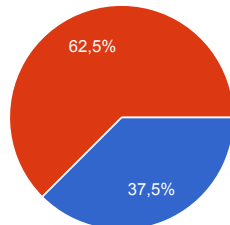
18 t/m 24 jaar	19	8.7%
25 t/m 34 jaar	71	32.6%
35 t/m 44 jaar	61	28%
45 t/m 54 jaar	41	18.8%
55 t/m 64 jaar	23	10.6%
65 t/m 74 jaar	3	1.4%
75 jaar en ouder	0	0%

56. Wat is uw hoogst voltooide opleiding? (een opleiding afgerond met een diploma of getuigschrift)



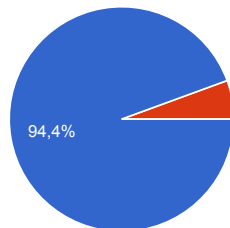
Lager onderwijs (basisschool, speciaal basisonderwijs)	8	3.7%
Lager of voorbereidend beroepsonderwijs (zoals LTS, LEAO, LHNO, VMBO)	19	8.7%
Middelbaar algemeen voortgezet onderwijs (zoals MAVO, (M)ULO, MBO-kort, VMBO-t)	39	17.9%
Middelbaar beroepsonderwijs en beroepsbegeleidend onderwijs (zoals MBO-lang, MTS, MEAO, BOL, BBL, INAS)	60	27.5%
Hoger algemeen en voorbereidend wetenschappelijk onderwijs (zoals HAVO, VWO, Atheneum, Gymnasium, HBS, MMS)	23	10.6%
Hoger beroepsonderwijs (zoals HBO, HTS, HEAO, HBO-V, kandidaats wetenschappelijk onderwijs)	42	19.3%
Wetenschappelijk onderwijs (universiteit)	13	6%
Overig	7	3.2%

57) Heeft u op dit moment een betaalde baan?



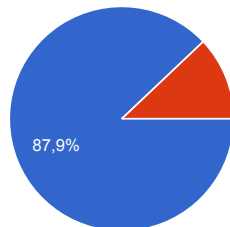
Nee	81	37.5%
Ja	135	62.5%

58. Wat is het geboorteland van uzelf?



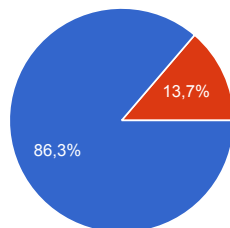
Nederland	203	94.4%
Overig	12	5.6%

59) Wat is het geboorteland van uw vader?



Nederland	182	87.9%
Overig	25	12.1%

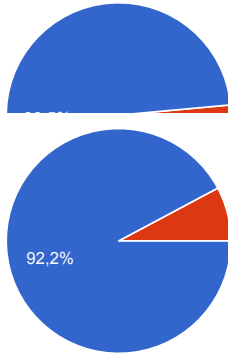
60. Wat is het geboorteland van uw moeder?



Nederland	182	86.3%
Overig	29	13.7%

61) In welke taal praat u thuis het meeste?

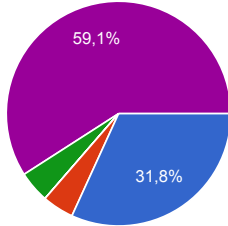
Nederlands	203	98.5%
Overig	3	1.5%



it in te vullen?

Nee, einde vragenlijst	201	92.2%
Ja	17	7.8%

63. Hoe heeft die persoon u geholpen? (U mag meer dan één vakje aankruisen)



Heeft de vragen voorgelezen	7	31.8%
Heeft mijn antwoorden opgeschreven	1	4.5%
Heeft de vragen in mijn plaats beantwoord	0	0%
Heeft de vragen in mijn taal vertaald	1	4.5%
Overig	13	59.1%

Hartelijk dank voor uw medewerking, it is Ready For Change

Aantal dagelijkse reacties

